

Державне статистичне спостереження

Конфіденційність статистичної інформації забезпечується
статтями 21 та 22 Закону України "Про державну статистику"

Порушення порядку подання або використання даних державних статистичних спостережень тягне за собою
відповідальність, яка встановлена статтею 186 ³ Кодексу України про адміністративні правопорушення

ЛІСОГОСПОДАРСЬКА ДІЯЛЬНІСТЬ

за 2017 рік

Подають:	Термін подання
юридичні особи, яким надано у користування або власність ліси, за переліком, визначеним органами державної статистики	не пізніше 28 лютого
- територіальному органу Держстату	

№ 3-лг
(річна)
ЗАТВЕРДЖЕНО
Наказ Держстату України
19.08.2014 № 243
(зі змінами)

Респондент:

Найменування: ДП "СЛАП "Сторожинецький держспецлісгосп"

Місцезнаходження (юридична адреса):

вулиця Шевченка, буд. 28, с. ЗРУБ-КОМАРІВСЬКИЙ, СТОРОЖИНЕЦЬКИЙ РАЙОН, ЧЕРНІВЕЦЬКА обл., 59015

(поштовий індекс, область /АР Крим, район, населений пункт, вулиця /провулок, площа тощо, № будинку /корпусу, № квартири /офісу)

Адреса здійснення діяльності, щодо якої подається форма звітності (фактична адреса):

вулиця Шевченка, буд. 28, с. ЗРУБ-КОМАРІВСЬКИЙ, СТОРОЖИНЕЦЬКИЙ РАЙОН, ЧЕРНІВЕЦЬКА обл., 59015


(поштовий індекс, область /АР Крим, район, населений пункт, вулиця /провулок, площа тощо, № будинку /корпусу, № квартири /офісу)



Зділ І. Обсяги продукції лісового господарств

(у цілих числах)


Найменування показників	Код рядка	Усього за рік	У тому числі перероблено та використано на підприємстві (гр.2<= гр.1)
А	Б	1	2
Обсяги продукції (робіт, послуг) лісового господарства – всього, грн.(без ПДВ)	100	17 427 200	X
у тому числі обсяги продукції лісозаготівель	110	17 201 700	X
Обсяг заготовленої ліквідної деревини - всього, куб.м, (сума ряд. 300, 400)	200	41 771	2 382
у тому числі від рубок головного користування	210	22 819	1 647
Із загального обсягу заготовленої ліквідної деревини (рядок 200):			
лісоматеріали круглі, куб.м, (сума ряд. 310, 320, 350, 360)	300	7 377	2 232
для виробництва пиломатеріалів і заготовок	310	4 456	2 172
у тому числі			
хвойні	311	1 721	1 084
дубові	312	216	150
букові	313	2 125	846
ясеневі	314	26	9
для виробництва клеєної фанери і шпону	320	543	3
у тому числі			
дубові	321	18	3
букові	322	77	-
ясеневі	323	3	-
із рядка 320 –для виготовлення струганого шпону	330	98	-
для виробництва целюлози і деревної маси (баланси)	350	1 613	17
у тому числі хвойні	351	1 554	12
інші сортименти лісоматеріалів круглих	360	765	40
у тому числі хвойні	361	695	29
із рядка 360 – для будівництва	370	765	40
паливна деревина (включаючи деревину для виробництва деревного вугілля) – всього, куб.м, (сума ряд. 420, 430)	400	34 394	150
у тому числі хвойних порід	410	13 998	-
із загального обсягу заготовленої паливної деревини (рядок 400):			
дрова для опалення	420	31 928	-
дров'яна деревина для технологічних потреб	430	2 466	150



Розділ II. Фактична рубка за рік
2.1. Фактична рубка за системами та видами рубок

(у цілих числах)

Системи та види рубок і заходів	Код рядка	Площа рубок, га	Обсяг заготовленої деревини, куб.м	У тому числі		Крім того, підготовчі роботи			
				ліквідної	з неї ділової	площа рубок та заходів, га	обсяг заготовленої деревини, куб.м	у тому числі	ліквідної з неї ділової
A	Б	1	2	3	4	5	6	7	8
Усього, <i>(сума ряд. 1100, 1200, 1300)</i>	1000	1 202	46 830	41 771	7 377	-	-	-	-
рубки головного користування	1100	155	22 819	22 819	5 551	-	-	-	-
у тому числі поступові, вибіркові і комбіновані	1110	95	12 242	12 242	3 227	-	-	-	-
у тому числі кінцевий прийом поступових рубок	1111	44	8 239	8 239	2 804	-	-	-	-
рубки формування і оздоровлення лісів та інші заходи, пов'язані з веденням лісового господарства <i>(сума рядків 1210, 1220)</i>	1200	1 045	23 729	18 670	1 814	-	-	-	-
рубки догляду <i>(сума ряд. 1211, 1212, 1213, 1214)</i>	1210	565	10 067	5 008	248	-	-	-	-
освітлення	1211	201	2 958	31	-	-	-	-	-
прочищення	1212	140	2 260	128	-	-	-	-	-
проріджування	1213	162	2 531	2 531	127	-	-	-	-
прохідні	1214	62	2 318	2 318	121	-	-	-	-
інші види рубок формування і оздоровлення лісів <i>(сума ряд. 1221, 1222, 1223, 1224, 1225, 1226, 1227)</i>	1220	480	13 662	13 662	1 566	-	-	-	-
вибіркові санітарні	1221	461	12 794	12 794	1 469	-	-	-	-
суцільні санітарні	1222	-	-	-	-	-	-	-	-
лісовідновні	1223	2	337	337	31	-	-	-	-
переформування	1224	-	-	-	-	-	-	-	-
реконструктивні	1225	-	-	-	-	-	-	-	-
ландшафтні	1226	-	-	-	-	-	-	-	-
інші заходи, пов'язані з веденням лісового господарства	1227	17	531	531	66	-	-	-	-
інші заходи, не пов'язані з веденням лісового господарства	1300	2	282	282	12	-	-	-	-



2.2. Фактична рубка за породним складом деревостанів, рік

(у цілих числах)

Види деревостанів	Код рядка	Площа рубок, га	Обсяг заготовленої деревини, куб.м	
			всього	у тому числі ліквідної
А	Б	1	2	3
Усього (сума рядків 2001 – 2012) у деревостанах з панівними породами	2000	1 202	46 830	41 771
сосна	2001	5	141	126
ялина	2002	325	11 834	10 359
інші хвойні	2003	300	10 729	9 273
дуб	2004	60	1 030	698
бук	2005	387	14 262	12 481
інші твердолистяні	2006	93	3 465	3 465
береза	2007	11	1 864	1 864
осика	2008	10	1 249	1 249
вільха	2009	11	2 256	2 256
інші м'яколистяні	2010	-	-	-
інші деревні породи	2011	-	-	-
чагарники	2012	-	-	-

Розділ III. Заготівля ліквідної деревини від рубок головного користування, за рік

(куб. м, у цілих числах)

Найменування показників	Код рядка	Усього	У тому числі за господарствами												
			хвойне - усього	у т.ч. за господарськими секціями			твердо- листяне - усього	у т.ч. за господарськими секціями				м'яко- листяне - усього	у т.ч. за господарськими секціями		
				соснова	ялинова	ялицева		дубова	букова	ясенева	грабова		березова	осикова	чорно- вільхова
А	Б	1	2	3	4	5	6	7	8	9	10	11	12	13	14
Встановлена розрахункова лісосіка	3000	31 690	11 820	-	6 980	4 840	13 540	450	9 290	-	3 800	6 330	1 670	2 410	2 250
Використання розрахункової лісосіки	4000	22 815	7 856	-	3 642	4 214	10 237	371	7 457	-	2 409	4 722	1 633	1 186	1 903
Фактичні обсяги заготовленої деревини	5000	22 819	7 856	-	3 643	4 213	10 242	371	7 462	-	2 409	4 721	1 633	1 185	1 903



Розділ IV. Заготівля другорядної лісової продукції, рік

(з одним десятковим знаком)			
Види продукції	Код рядка	Одиниці вимірювання	Обсяги заготовленої продукції
А	Б	В	Г
Живиця	6001	тонн	-
Пні	6002	тис.куб.м	-
Луб	6003	тонн	-
Кора	6004	тонн	-
Деревна зелень	6005	тонн	-
Новорічні ялинки	6006	тис.шт.	-
Дикорослі плоди	6007	тонн	-
Горіхи	6008	тонн	-
Гриби	6009	тонн	-
Ягоди	6010	тонн	-
Лікарські рослини	6011	тонн	-
Деревні соки	6012	тонн	246,0
Сіно	6013	тонн	-
Очерет	6014	тонн	-
Деревне вугілля	6015	тонн	-



Розділ V. Лісові пожежі

(у цілих числах, а площа - з одним десятковим знаком)			
Найменування показників	Код рядка	Одиниці вимірювання	За рік
А	Б	В	Г
Кількість лісових пожеж	7000	одиниць	
Площа лісових земель, пройдена пожежами, (сума ряд. 7110, 7120, 7130)	7100	га	-
низовими	7110	га	-
верховими	7120	га	-
підземними	7130	га	-
Площа нелісових земель, пройдена пожежами	7200	га	-
Обсяг згорілого і пошкоджено -			
лісу на пні	7300	куб.м	
заготовленої лісової продукції	7400	куб.м	
Збитки, заподіяні лісовими пожежами (сума ряд. 7510, 7520, 7530, 7540, 7550)	7500	грн.	
вартість згорілого лісу на пні	7510	грн.	
вартість заготовленої лісової продукції та інших матеріальних цінностей	7520	грн.	
вартість робіт з відновлення лісу	7530	грн.	
вартість робіт з очищення території	7540	грн.	
витрати на гасіння лісових пожеж	7550	грн.	

Розділ VI. Загибель лісових деревостанів, за рік


(у цілих числах)

Найменування показників	Код рядка	Площа загибелі, га		Обсяг загиблої деревини, куб.м
		усього	у т.ч. хвойних деревостанах	
А	Б	1	2	3
Загибло лісових деревостанів, (сума рядків 8010, 8020, 8030, 8040, 8050)	8000	1	1	97
від пошкоджень шкідливими комахами	8010	-	-	
від хвороб лісу	8020	-	-	
від впливу несприятливих погодних умов	8030	1	1	97
від лісових пожеж	8040	-	-	
з інших причин	8050	-	-	

Розділ VII. Проведення лісокультурних робіт, за рік
7.1. Відтворення лісів

(га, у цілих числах)

Види робіт	Код рядка	Площа відтворення лісів	У тому числі лісорозведення
А	Б	1	2
Усього, (сума ряд. 9310, 9320) ряд. 9300 гр.2 = ряд. 9700 гр.1	9300	216	-
садіння і висівання лісу	9310	46	-
природне поновлення лісу	9320	170	-
Переведення лісових культур у вкриті лісовою рослинністю землі	9400	34	-
Переведення природного поновлення у вкриті лісовою рослинністю землі	9500	110	-



7.2. Лісорозведення та знелісення за породним складом дерев'яних, на 1 січня


(у цілих числах)

Види порід	Код рядка	Лісорозведення					Знелісення					
		площа усього, га	у тому числі за категоріями земель до лісорозведення				площа усього, га	у тому числі за категоріями земель після знелісення				обсяг заготовленої деревини, куб.м
			забудовані	сільсько- господар- ські	заболочені	інші		забудовані	сільсько- господарські	заболочені	інші	
А	Б	1	2	3	4	5	6	7	8	9	10	11
Усього	9700	-	-	-	-	-	-	-	-	-	-	-
(сума ряд. 9701 – 9712)												
за породами	9701	-	-	-	-	-	-	-	-	-	-	-
сосна												
ялина	9702	-	-	-	-	-	-	-	-	-	-	-
інші хвойні	9703	-	-	-	-	-	-	-	-	-	-	-
дуб	9704	-	-	-	-	-	-	-	-	-	-	-
бук	9705	-	-	-	-	-	-	-	-	-	-	-
інші твердолистяні	9706	-	-	-	-	-	-	-	-	-	-	-
береза	9707	-	-	-	-	-	-	-	-	-	-	-
осика	9708	-	-	-	-	-	-	-	-	-	-	-
вільха	9709	-	-	-	-	-	-	-	-	-	-	-
інші м'яколистяні	9710	-	-	-	-	-	-	-	-	-	-	-
інші деревні породи	9711	-	-	-	-	-	-	-	-	-	-	-
чагарники	9712	-	-	-	-	-	-	-	-	-	-	-

Розділ VIII. Наявність осередків шкідників і хвороб лісу, за рік

(за, у цілих числах)

Види шкідників та хвороби	Код рядка	Площа осередків на початок року	Виникло протягом року	Ліквідовано в результаті проведення заходів та зникло під впливом природних факторів, за рік	Площа осередків на кінець року	У тому числі осередків, що потребують негайних заходів
А	Б	1	2	3	4	5
Усього (сума ряд. 10010, 10020, 10030, 10040)	10000	564	522	461	625	479
Хвоєгризучі шкідники	10010	-	-	-	-	-
Листогризучі шкідники	10020	-	-	-	-	-
Інші шкідники лісу	10030	-	-	-	-	-
Хвороби лісу	10040	564	522	461	625	479



Розділ IX. Незаконні рубки

(у цілих числах)

Найменування показників	Код рядка	Одиниці вимірювання	За рік
А	Б	В	1
Випадки незаконних рубок дерев і чагарників	10300	одиниць	11
Обсяги знищеної або пошкодженої деревини	10400	куб.м	65
Площа знищення або пошкодження деревостанів	10500	га, з одним десятковим знаком	-
Заподіяна шкода внаслідок незаконних рубок	10600	грн.	275 700

Розділ X. Антропогенна діяльність на землях лісового фонду

Площа лісів та інших лісовкритих площ у користуванні та власності на кінець звітного року, га (10700) 15 512,3

Найменування показників	Код рядка	Одиниці вимірювання	Усього, за рік	У тому числі на землях лісорозведення
А	Б	В	1	2
Внесено азотних мінеральних добрив (у перерахунку на 100% поживної речовини)	11100	ц	-	-
Внесено вапняного борошна та інших вапнякових матеріалів	11200	ц	-	-
Осушено земель	11300	га	-	-
у тому числі на органічних (торф'яних) ґрунтах	11310	га	-	-
Проведено робіт із захисту лісів від шкідників і хвороб (сума ряд. 11410, 11420)	11400	га	-	X
біологічними препаратами	11410	га	-	X
хімічними препаратами	11420	га	-	X
Залишки деревини на лісосіках	11500	куб.м	6 157,0	X
у тому числі від рубок головного користування	11510	куб.м	3 303,0	X
Залишки неочищених площ	11600	га	-	X
у тому числі від суцільних рубок	11610	га	-	X

Орендович В. Р.

(П.І.Б.)

Місце підпису керівника (власника) та/або особи,
відповідальної за достовірність наданої інформації

(П.І.Б.)

телефон: 22404 факс: 21004 електронна пошта: lis-storoginez@ukr.net

